



SUPERBRUK

Producent kostki brukowej od 1992 roku



Bergen scandic

cennik

ważny od 15.06.2022



Od przyciągających wzrok podjazdów, poprzez wspaniałe patio, po spokojne krajobrazy.

Beton to nasza prawdziwa pasja, która trwa od 1992 roku. Kształt, faktura, kolor, wzór – dbamy o każdy, najmniejszy detal naszych wyrobów. Z najwyższą starannością podchodzimy do kwestii kontroli jakości. Analizujemy potrzeby naszych odbiorców, gusta i oczekiwania. Dbamy o to by, nasza oferta była uniwersalna, szeroka i różnorodna.

Z sukcesem łączymy tradycje i nowoczesność. Dzięki solidnej kolekcji popularnych kształtów i kolorów nasze produkty pozwalają stworzyć niepowtarzalną i niestandardową przestrzeń wokół domu, ogrodu, firmy lub projektu komercyjnego, dodając im blasku, zwiększając komfort ich użytkownika i podnosząc wartość.

Kim jesteśmy?

ABW SUPERBRUK jest największym producentem kostki brukowej oraz płyt i elementów betonowych w regionie północno-wschodniej Polski. Firma z sukcesem działa na rynku od 1992 roku, a jej produkty zyskują uznanie najbardziej wymagających klientów.

Podstawa dynamicznego rozwoju przedsiębiorstwa są inwestycje w nowe technologie, doskonała trwałość i nowoczesne wzornictwo produktów oraz tworzenie i utrzymywanie pozytywnych relacji z partnerami biznesowymi.

Dobre wyniki sprzedaży oraz zadowolenie klientów są dowodem na słuszną obraną strategię i argumentem do ciągłego rozwoju firmy.

Oferta **ABW SUPERBRUK**:

- szeroki asortyment kostek brukowych oraz elementów i płyt betonowych
- doradztwo techniczne
- usługi projektowe
- kompleksowe usługi w zakresie układania nawierzchni
- nowoczesne technologie wykonawcze
- gwarancja 3 lata
- serwis pogwarancyjny
- impregnaty do kostki brukowej

Otwarcie na nowe wyzwania
Zespół ABW SUPERBRUK

PIKTOGRAMY



modular



gładka



struktura



premium



postarzone



big bag



plukane



mix kolor



mono kolor



eco



alhambra

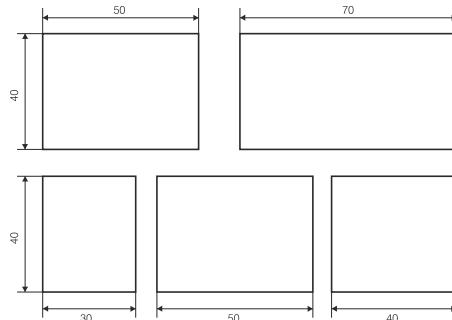
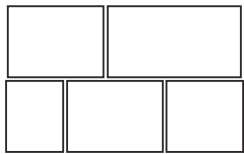


granite

VIP LINE
VIP Standard



Schemat ułożenia elementów na palecie



Kolory	Grubość w cm	Wymiary w cm	Ilość szt. na palecie	Ilość m ² na palecie	Ilość warstw	Waga palety w kg	Cena netto	Cena brutto
alhambra granite	8	70x40 50x40 40x40 40x30	8 16 8 8	7,7	8	1420	84,70	104,19



alhambra

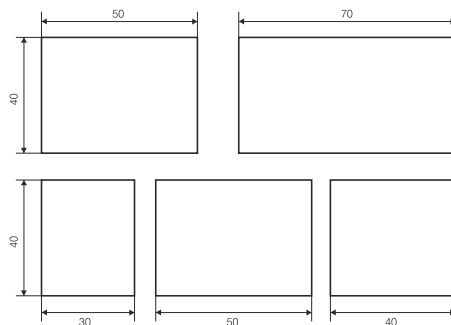


granite

VIP LINE
VIP Premium



Schemat ułożenia elementów na palecie



Kolory	Grubość w cm	Wymiary w cm	Ilość szt. na palecie	Ilość m ² na palecie	Ilość warstw	Waga palety w kg	Cena netto	Cena brutto
alhambra granite	8	70x40 50x40 40x40 40x30	8 16 8 8	7,7	8	1420	121,00	148,83

VIP LINE
VIP Łupek Standard

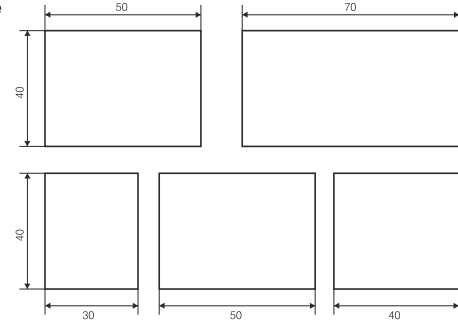
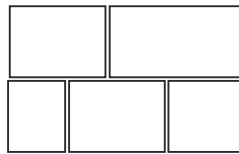


alhambra



granite

Schemat ułożenia elementów na palecie



Kolory	Grubość w cm	Wymiary w cm	Ilość szt. na palecie	Ilość m ² na palecie	Ilość warstw	Waga palety w kg	Cena netto	Cena brutto
alhambra granite	8	70x40 50x40 40x40 40x30	8 16 8 8	7,7	8	1420	84,70	104,19

VIP LINE
VIP Łupek Premium

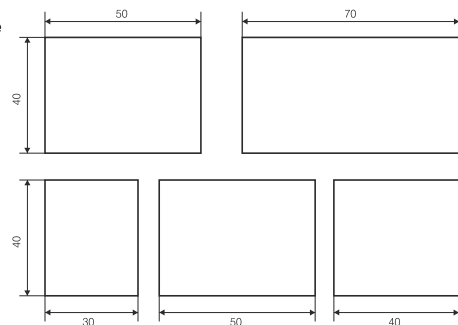


alhambra



granite

Schemat ułożenia elementów na palecie



Kolory	Grubość w cm	Wymiary w cm	Ilość szt. na palecie	Ilość m ² na palecie	Ilość warstw	Waga palety w kg	Cena netto	Cena brutto
alhambra granite	8	70x40 50x40 40x40 40x30	8 16 8 8	7,7	8	1420	121,00	148,83



granite



sabia

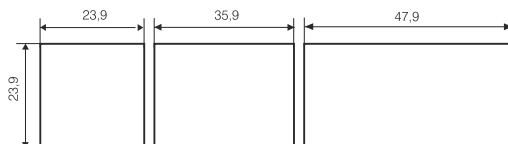
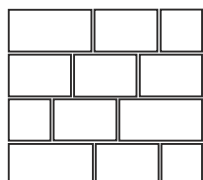


toffee

MODERN LINE
Moderno



Schemat ułożenia elementów na palecie



Kolory	Grubość w cm	Wymiary w cm	Ilość szt. na palecie	Ilość m ² na palecie	Ilość warstw	Waga palety w kg	Cena netto	Cena brutto
granite	6	23,9x23,9	30	10,4	10	1450	71,39	87,81
sabia		23,9x35,9	60					
toffee		23,9x47,9	30					



dark gray



soft gray

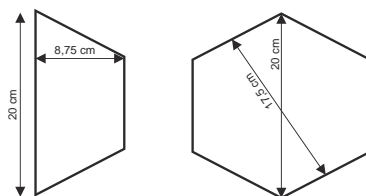
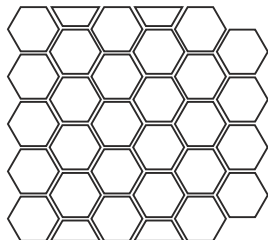


light gray

MODERN LINE
Hexagon



Schemat ułożenia elementów na palecie



Kolory	Grubość w cm	Wymiary w cm	Ilość szt. na palecie	Ilość m ² na palecie	Ilość warstw	Waga palety w kg	Cena netto	Cena brutto
dark gray	8	20x17,5	216	6	8	1120	58,08	71,44
soft gray		20x8,75	32					
light gray								

nowość

MODERN LINE Megalo



alhambra





granite



latte*

Schemat ułożenia elementów na palecie



Kolory	Grubość w cm	Wymiary w cm	Ilość szt. na palecie	Ilość m ² na palecie	Ilość warstw	Waga palety w kg	Cena netto	Cena brutto
granite	6	30x60	60	10,8	10	1425	68,97	84,84
alhambra							68,97	84,84
latte*							70,97	87,30

*Kolor dostępny na zamówienie.

nowość

KOSTKI PŁUKANE Mozaik płukany



heban



perla



argento

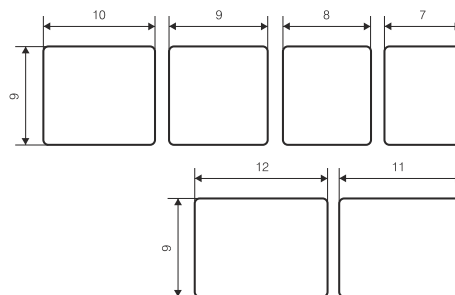
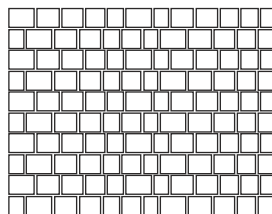


giallo*



marrone*

Schemat ułożenia elementów na palecie



Kolory	Grubość w cm	Wymiary w cm	Ilość szt. na palecie	Ilość m ² na palecie	Ilość warstw	Waga palety w kg	Cena netto	Cena brutto
heban	8	12x9	160	8,2	8	1500	85,91	105,67
perla		11x9	160					
argento		10x9	160					
giallo*		9x9	160					
marrone*		8x9	160					
		7x9	160					

*Kolor dostępny do wyczerpania zapasów.



heban

perla

argento

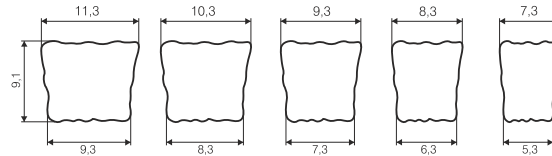
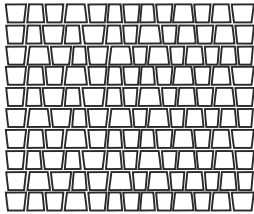
giallo*

marrone*

KOSTKI PŁUKANE Pikolo płukane



Schemat ułożenia elementów na palecie



Kolory	Grubość w cm	Wymiary w cm	Ilość szt. na palecie	Ilość m ² na palecie	Ilość warstw	Waga palety w kg	Cena netto	Cena brutto
heban perla argento giallo* marrone*	6	9,1x11,3x9,3 9,1x10,3x8,3 9,1x9,3x7,3 9,1x8,3x6,3 9,1x7,3x5,3	300 200 400 200 200	9,7	10	1300	72,60	89,30

*Kolor dostępny do wyczerpania zapasów.



heban

perla

argento

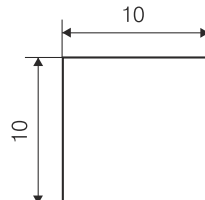

giallo*

marrone*

KOSTKI PŁUKANE Domino płukane



Schemat ułożenia elementów na palecie



Kolory	Grubość w cm	Wymiary w cm	Ilość szt. na palecie	Ilość m ² na palecie	Ilość warstw	Waga palety w kg	Cena netto	Cena brutto
heban perla argento giallo* marrone*	6	10x10	1080	10,8	10	1480	78,65	96,74

*Kolor dostępny do wyczerpania zapasów.

KOSTKI PŁUKANE Kwadrat płukany



heban

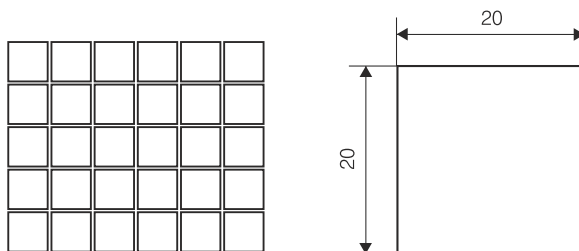
perla

argento

giallo*

marrone*

Schemat ułożenia elementów na palecie



Kolory	Grubość w cm	Wymiary w cm	Ilość szt. na palecie	Ilość m ² na palecie	Ilość warstw	Waga palety w kg	Cena netto	Cena brutto
heban perla argento giallo* marrone*	6	20x20	300	12	10	1680	81,07	99,72

*Kolor dostępny do wyczerpania zapasów.

nowość

SUN LINE Costa

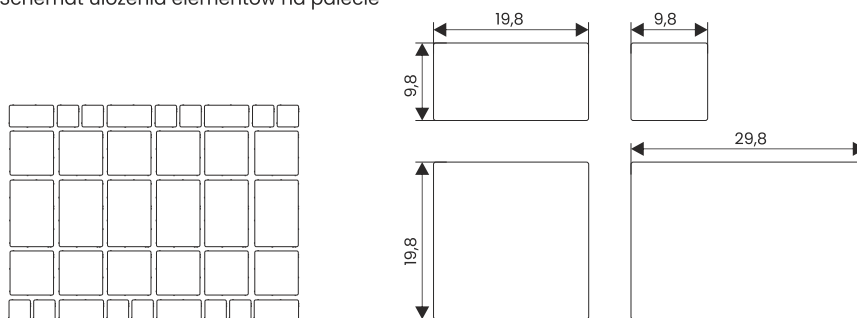


zebra

barwy jesieni

latte*

Schemat ułożenia elementów na palecie



Kolory	Grubość w cm	Wymiary w cm	Ilość szt. na palecie	Ilość m ² na palecie	Ilość warstw	Waga palety w kg	Cena netto	Cena brutto
zebra	6	9,8x9,8	120	10,7	10	1450	64,13	78,88
barwy jesieni		19,8x9,8	60				64,13	78,88
latte*		19,8x19,8	120				66,13	81,34
		19,8x29,8	60					

*Kolor dostępny na zamówienie.



zebra



barwy jesieni



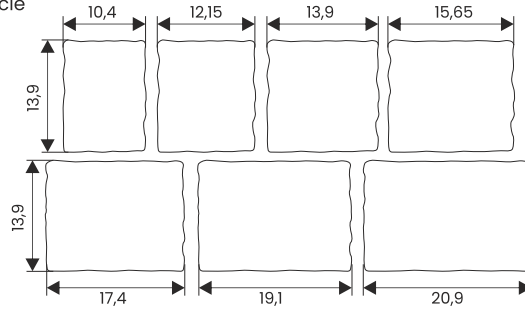
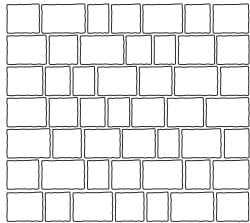
latte*

SUN LINE
Playa

nowość



Schemat ułożenia elementów na palecie



Kolory	Grubość w cm	Wymiary w cm	Ilość szt. na palecie	Ilość m ² na palecie	Ilość warstw	Waga palety w kg	Cena netto	Cena brutto
zebra barwy jesieni latte*	6	13,9x10,4	70	10,7	10	1400	64,13	78,88
		13,9x12,15	70				64,13	78,88
		13,9x13,9	70				66,13	81,34
		13,9x15,65	70					
		13,9x17,4	70					
		13,9x19,1	70					
		13,9x20,9	70					

*Kolor dostępny na zamówienie.



terra



lumia



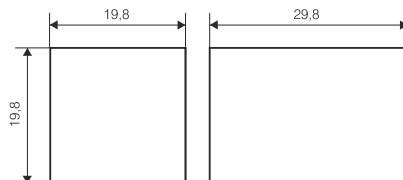

sabia



barwy jesieni

SUN LINE
Plaza


Schemat ułożenia elementów na palecie



Kolory	Grubość w cm	Wymiary w cm	Ilość szt. na palecie	Ilość m ² na palecie	Ilość warstw	Waga palety w kg	Cena netto	Cena brutto
terra lumia sabia barwy jesieni	4	29,8x19,8 19,8x19,8	120 180	14,4	12	1360	59,29	72,93

**SUN LINE
Roma**



zebra

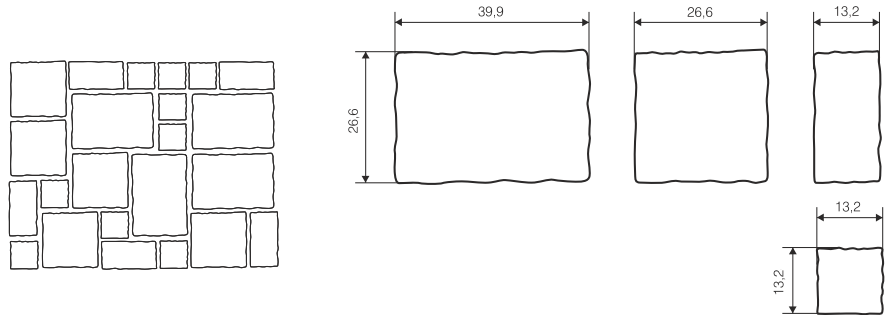
lawa

barwy jesieni

latte*



Schemat ułożenia elementów na palecie



Kolory	Grubość w cm	Wymiary w cm	Ilość szt. na palecie	Ilość m ² na palecie	Ilość warstw	Waga palety w kg	Cena netto	Cena brutto
zebra	6	39,9x26,6	40	11,2	10	1430	64,13	78,88
lawa		26,6x26,6	50				64,13	78,88
barwy jesieni		13,2x26,6	50				64,13	78,88
latte*		13,2x13,2	90				66,13	81,34

*Kolor dostępny na zamówienie.

**SUN LINE
Pikolo**

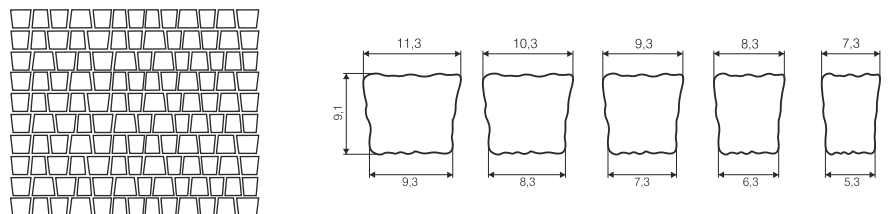


sabia

barwy jesieni



Schemat ułożenia elementów na palecie



Kolory	Grubość w cm	Wymiary w cm	Ilość szt. na palecie	Ilość m ² na palecie	Ilość warstw	Waga palety w kg	Cena netto	Cena brutto
sabia	6	9,1x11,3x9,3	300	9,7	10	1300	64,13	78,88
barwy jesieni		9,1x10,3x8,3	200					
		9,1x9,3x7,3	400					
		9,1x8,3x6,3	200					
		9,1x7,3x5,3	200					

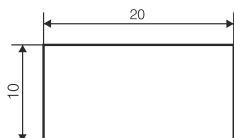



zebra lawa barwy jesieni latte*

SUN LINE
Cegła bez fazki



Schemat ułożenia elementów na palecie



Kolory	Grubość w cm	Wymiary w cm	Ilość szt. na palecie	Ilość m ² na palecie	Ilość warstw	Waga palety w kg	Cena netto	Cena brutto
zebra	6	20x10	530	10,8	10	1420	64,13	78,88
lawa		10x10	20				64,13	78,88
barwy jesieni							64,13	78,88
latte*							66,13	81,34

*Kolor dostępny na zamówienie.

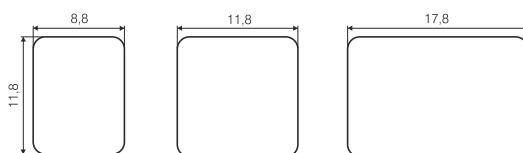



barwy jesieni lawa

SUN LINE
Starobruk



Schemat ułożenia elementów na palecie



Kolory	Grubość w cm	Wymiary w cm	Ilość szt. na palecie	Ilość m ² na palecie	Ilość warstw	Waga palety w kg	Cena netto	Cena brutto
barwy jesieni	6	17,8x11,8	240	11,5	10	1470	64,13	78,88
lawa		11,8x11,8	320					
		8,8x11,8	160					

STARE MIASTO Mozaik

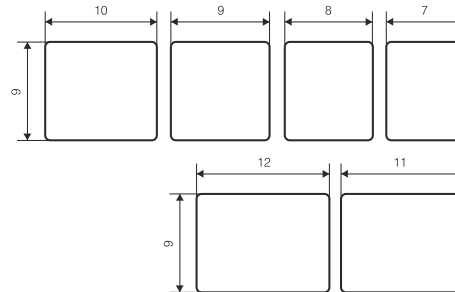


szary

grafit

brąz

barwy jesieni



Kolory	Grubość w cm	Wymiary w cm	Ilość szt. w big-bagu	Ilość m ² w big-bagu	Waga big-bagu w kg	Cena netto	Cena brutto
szary	8	12x9	160	8,2	1500	84,70	104,19
grafit		11x9	160			87,12	107,16
brąz		10x9	160			87,12	107,16
barwy jesieni		9x9	160			87,12	107,16
		8x9	160			87,12	107,16
		7x9	160			87,12	107,16

STARE MIASTO Pikolo



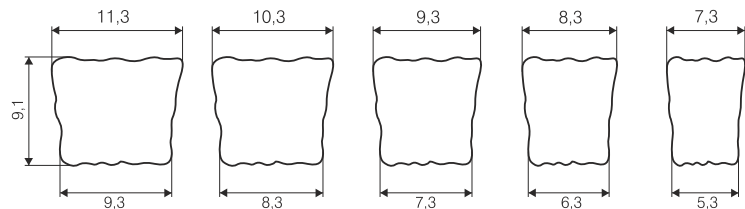
szary

grafit


brąz

barwy jesieni

sabia



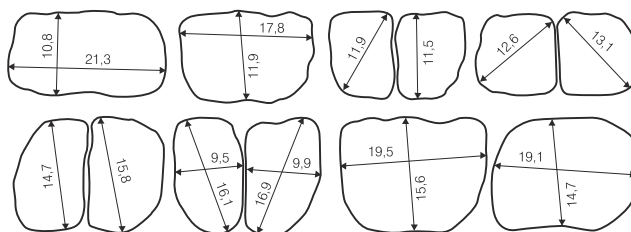
Kolory	Grubość w cm	Wymiary w cm	Ilość szt. w big-bagu	Ilość m ² w big-bagu	Waga big-bagu w kg	Cena netto	Cena brutto	
szary	6	9,1x11,3x9,3	300	9,7	1300	73,81	90,79	
grafit		9,1x10,3x8,3	200			76,23	93,77	
brąz		9,1x9,3x7,3	400			76,23	93,77	
barwy jesieni		9,1x8,3x6,3	200			77,44	95,26	
		sabia	9,1x7,3x5,3			200	77,44	95,26



szary

grafit

STARE MIASTO Arena



Kolory	Grubość w cm	Wymiary w cm	Ilość szt. w big-bagu	Ilość m ² w big-bagu	Waga big-bagu w kg	Cena netto	Cena brutto
szary grafit	6	10,8x21,3 11,9x17,8 11,9; 11,5 12,6; 13,1 14,7; 15,8 16,1x9,5 16,9x9,9 19,5x15,6 19,1x14,7	50 50 20 20 20 20 20 20 20 70 90	8	1060	70,18 72,60	86,33 89,30

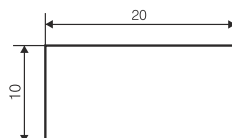


szary

grafit

latte*

STARE MIASTO Cegła Stare Miasto



Kolory	Grubość w cm	Wymiary w cm	Ilość szt. w big-bagu	Ilość m ² w big-bagu	Waga big-bagu w kg	Cena netto	Cena brutto
szary grafit latte*	6	20x10 10x10	530 20	10,8	1420	72,60 75,02 77,44	89,30 92,28 95,26

*Kolor dostępny na zamówienie.

**NORD LINE
Oslo**

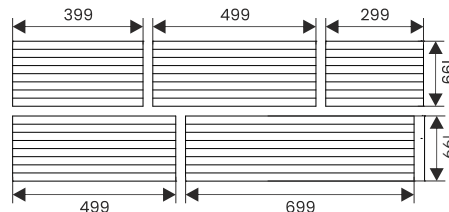
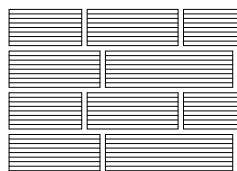


geo



scandic

Schemat ułożenia elementów na palecie



Kolory	Grubość w cm	Wymiary w cm	Ilość szt. na palecie	Ilość m ² na palecie	Ilość warstw	Waga palety w kg	Cena netto	Cena brutto
geo scandic	8	30x20 40x20 50x20 70x20	16 16 32 16	7,68	8	1440	67,76	83,35

**NORD LINE
Malmo**

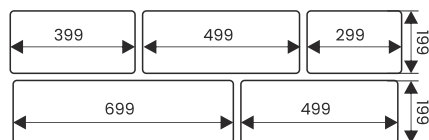
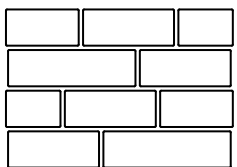


geo



scandic

Schemat ułożenia elementów na palecie



Kolory	Grubość w cm	Wymiary w cm	Ilość szt. na palecie	Ilość m ² na palecie	Ilość warstw	Waga palety w kg	Cena netto	Cena brutto
geo scandic	8	30x20 40x20 50x20 70x20	16 16 32 16	7,68	8	1440	67,76	83,35



geo

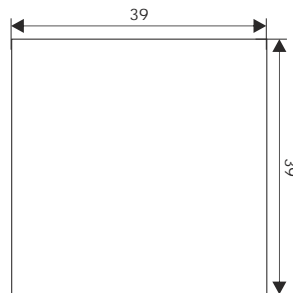



scandic

NORD LINE Bergen 39 x 39



Schemat ułożenia elementów na palecie



Kolory	Grubość w cm	Wymiary w cm	Ilość szt. na palecie	Ilość m ² na palecie	Ilość warstw	Waga palety w kg	Cena netto	Cena brutto
geo scandic	5	39x39	60	9,13	10	1160	59,40	73,07



geo

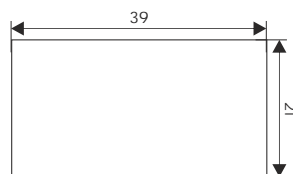


scandic

NORD LINE Bergen 39 x 21



Schemat ułożenia elementów na palecie



Kolory	Grubość w cm	Wymiary w cm	Ilość szt. na palecie	Ilość m ² na palecie	Ilość warstw	Waga palety w kg	Cena netto	Cena brutto
geo scandic	5	39x21	120	9,83	10	1280	59,40	73,07

NORD LINE Gazon Karbo



szary

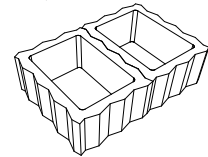
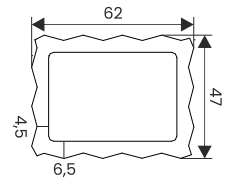
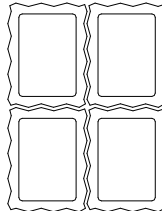
grafit

brąz

geo

scandic

Schemat ułożenia elementów na palecie



Kolory	Wymiary w cm	Waga 1 szt. w kg	Ilość szt. na palecie	Ilość warstw	Waga palety w kg	Cena netto	Cena brutto
szary	62x47x25	59	12	3	710	35,09	43,16
grafit						38,72	47,63
brąz						38,72	47,63
geo						41,14	50,61
scandic						41,14	50,61

NORD LINE Stopień schodowy łupany*



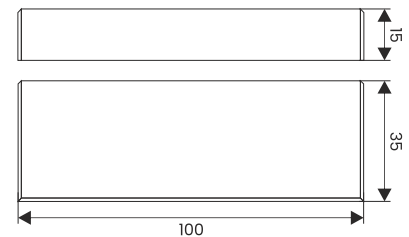

szary

grafit

geo

scandic

Schemat ułożenia elementów na palecie



Kolory	Grubość w cm	Wymiary w cm	Ilość szt. na palecie	Ilość warstw	Waga palety w kg	Cena netto	Cena brutto
szary	15	35x100	10	5	1200	66,55	81,86
grafit						90,75	111,63
geo						93,17	114,60
scandic						93,17	114,60
szary	15	45x120	6	5	1080	78,65	96,74
grafit						102,85	126,51
geo						106,48	130,97
scandic						106,48	130,97


*Produkt dostępny na zamówienie.



szary

grafitowy

PALISADY Palisada łupana



Palisada 40

Palisada 50

Palisada 60

Palisada 80
(na zamówienie)

Nazwa produktu	Kolory	Wymiary w cm	Waga 1 szt. w kg	Ilość szt. na palecie	Ilość warstw	Waga palety w kg	Cena netto	Cena brutto
Palisada 40 ok. 7 szt na m b.	szary grafitowy	40x15x15	21,5	56	4	1200	24,20 25,41	29,77 31,26
Palisada 50 ok. 7 szt na m b.	szary grafitowy	50x15x15	27	48	4	1300	27,83 30,25	34,23 37,21
Palisada 60 ok. 7 szt na m b.	szary grafitowy	60x15x15	32,5	48	4	1560	44,77 45,98	55,07 56,56
Palisada 80 ok. 7 szt na m b.	szary grafitowy	80x15x15	43,5	28	4	1220	50,82 53,24	62,51 65,49



szary

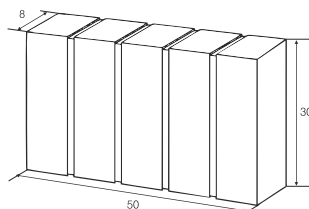


grafit



br'z

PALISADY Palisada palineo



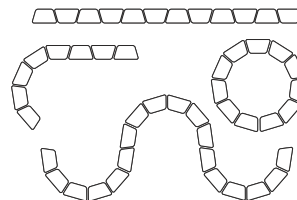
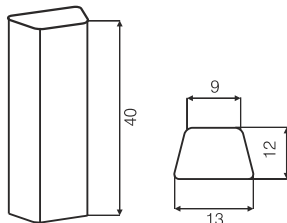
Kolory	Wymiary w cm	Waga 1 szt. w kg	Ilość szt. na palecie	Ilość szt. na m b.	Ilość warstw	Waga palety w kg	Cena netto	Cena brutto
szary grafit brqz	50x30x8	26,5	40	2	2	1100	14,52 16,94 16,94	17,86 20,84 20,84

PALISADY Palisada trapezowa



szary

grafit



Kolory	Wymiary w cm	Waga 1 szt. w kg	Ilość szt. na palecie	Ilość szt. na m b.	Ilość warstw	Waga palety w kg	Cena netto	Cena brutto
szary grafit	40x13x12	12,5	40	9	1	520	8,47 10,89	10,42 13,40

PALISADY Palisada Karbo 48 x 48



szary

grafit

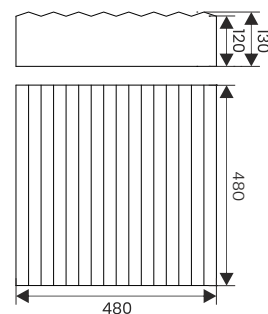

brąz

geo

scandic



Schemat ułożenia elementów na palecie



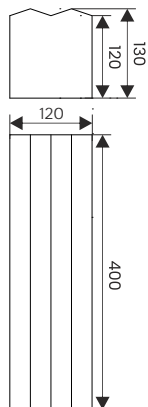
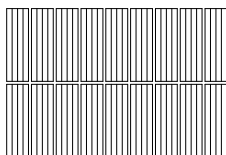
Kolory	Wymiary w cm	Waga 1 szt. w kg	Ilość szt. na palecie	Ilość szt. na m b.	Ilość warstw	Waga palety w kg	Cena netto	Cena brutto
szary	48x48x13	70	20	2	5	1400	33,88	41,68
grafit							37,51	46,14
brąz							37,51	46,14
geo							38,72	47,63
scandic							38,72	47,63



szary grafit brąz geo scandic

PALISADA Palisada Karbo 40 x 12

Schemat ułożenia elementów na palecie



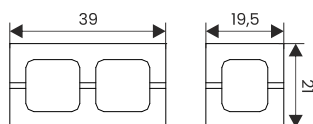
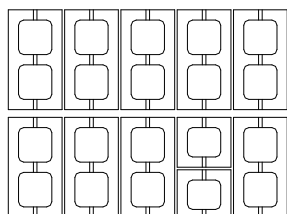
Kolory	Wymiary w cm	Waga 1 szt. w kg	Ilość szt. na palecie	Ilość szt. na m b.	Ilość warstw	Waga palety w kg	Cena netto	Cena brutto
szary	12x40x13	13	90	8	5	1170	8,47	10,42
grafit							10,89	13,40
brąz							10,89	13,40
geo							12,10	14,89
scandic							12,10	14,89



szary grafit brąz geo scandic



SYSTEM OGRODZENIOWY GŁADKI

Schemat ułożenia elementów na palecie



Kolory	Wymiary w cm	Waga 1 szt. w kg	Ilość szt. na palecie	Ilość warstw	Waga palety w kg	Cena netto	Cena brutto
szary	39x21x20 19,5x21x20	20,66 10,33	27 6	3	620	16,94	20,84
grafit						18,15	22,33
brąz						18,15	22,33
geo						19,36	23,82
scandic						19,36	23,82

SYSTEM OGRODZENIOWY KARBO Błoczek słupka 37 x 37 x 20



szary

grafit

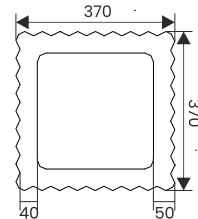
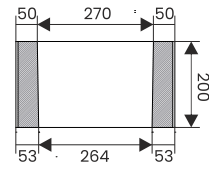

brąz

geo

scandic



Schemat ułożenia elementów na palecie

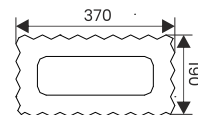
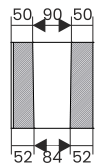
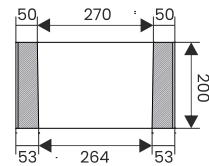



Kolory	Wymiary w cm	Waga 1 szt. w kg	Ilość szt. na palecie	Ilość warstw	Waga palety w kg	Cena netto	Cena brutto
szary	37x37x20	29,8	18	3	538	19,36	23,82
grafit						20,57	25,31
brąz						20,57	25,31
geo						29,04	35,72
scandic						29,04	35,72

SYSTEM OGRODZENIOWY KARBO Błoczek murku 37x19x20



Schemat ułożenia elementów na palecie

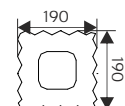
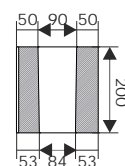



Kolory	Wymiary w cm	Waga 1 szt. w kg	Ilość szt. na palecie	Ilość warstw	Waga palety w kg	Cena netto	Cena brutto
szary	37x19x20	21,4	45	3	363	12,10	14,89
grafit						13,31	16,38
brąz						13,31	16,38
geo						14,52	17,86
scandic						14,52	17,86

SYSTEM OGRODZENIOWY KARBO Błoczek murku 19 x 19 x 20



Schemat ułożenia elementów na palecie



Kolory	Wymiary w cm	Waga 1 szt. w kg	Ilość szt. na palecie	Ilość warstw	Waga palety w kg	Cena netto	Cena brutto
szary	19x19x20	12,9	90	3	1162	7,26	8,93
grafit						8,47	10,42
brąz						8,47	10,42
geo						9,68	11,91
scandic						9,68	11,91



szary

grafit


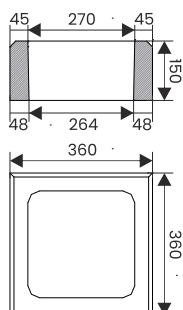
brąz

geo

scandic

SYSTEM OGRODZENIOWY ŁUPANY

Bloczek słupka 36 x 36 x 15

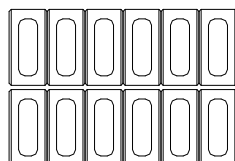
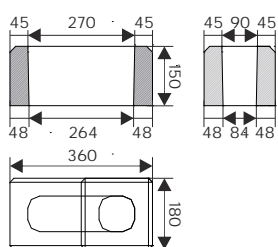


Schemat ułożenia elementów na palecie

Kolory	Wymiary w cm	Waga 1 szt. w kg	Ilość szt. na palecie	Ilość warstw	Waga palety w kg	Cena netto	Cena brutto
szary	36x36x15	19	24	4	456	21,78	26,79
grafit						22,99	28,28
brąz						22,99	28,28
geo						29,04	35,72
scandic						29,04	35,72

SYSTEM OGRODZENIOWY ŁUPANY

Bloczek murku 36 x 18 x 15




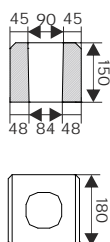
Schemat ułożenia elementów na palecie



Kolory	Wymiary w cm	Waga 1 szt. w kg	Ilość szt. na palecie	Ilość warstw	Waga palety w kg	Cena netto	Cena brutto
szary	36x18x15	13,5	48	4	648	14,52	17,86
grafit						15,73	19,35
brąz						15,73	19,35
geo						18,15	22,33
scandic						18,15	22,33

SYSTEM OGRODZENIOWY ŁUPANY

Bloczek murku 18 x 18 x 15



Schemat ułożenia elementów na palecie

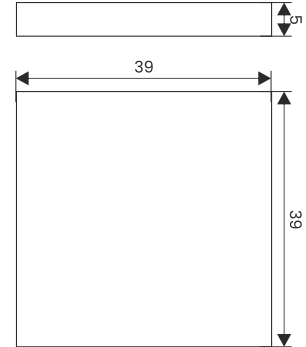



Kolory	Wymiary w cm	Waga 1 szt. w kg	Ilość szt. na palecie	Ilość warstw	Waga palety w kg	Cena netto	Cena brutto
szary	18x18x15	8	100	4	800	9,68	11,91
grafit						10,89	13,40
brąz						10,89	13,40
geo						12,10	14,89
scandic						12,10	14,89

SYSTEM OGRODZENIOWY
Daszek słupka
39 x 39



Schemat ułożenia elementów na paletcie

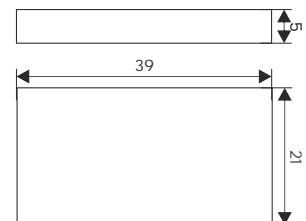



Kolory	Wymiary w cm	Waga 1 szt. w kg	Ilość szt. na paletcie	Ilość warstw	Waga palety w kg	Cena netto	Cena brutto
szary	39x39x5	17	60	10	1170	9,68	11,91
grafit						10,89	13,40
brąz						10,89	13,40
geo						12,10	14,89
scandic						12,10	14,89

SYSTEM OGRODZENIOWY
Daszek słupka
39 x 21



Schemat ułożenia elementów na paletcie



Kolory	Wymiary w cm	Waga 1 szt. w kg	Ilość szt. na paletcie	Ilość warstw	Waga palety w kg	Cena netto	Cena brutto
szary	39x21x5	9	120	10	1280	8,47	10,42
grafit						9,68	11,91
brąz						9,68	11,91
geo						10,89	13,40
scandic						10,89	13,40



szary



grafit

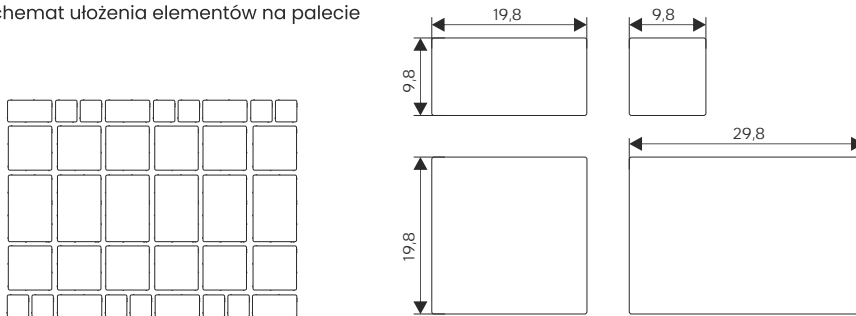
br¹z

GRUPA PODSTAWOWA Costa

nowość



Schemat ułożenia elementów na palecie



Kolory	Grubość w cm	Wymiary w cm	Ilość szt. na palecie	Ilość m ² na palecie	Ilość warstw	Waga palety w kg	Cena netto	Cena brutto
szary	6	9,8x9,8	120	10,7	10	1450	47,19	58,05
grafit		19,8x9,8	60				50,82	62,51
brąz		19,8x19,8	120				50,82	62,51
		19,8x29,8	60					



szary



grafit

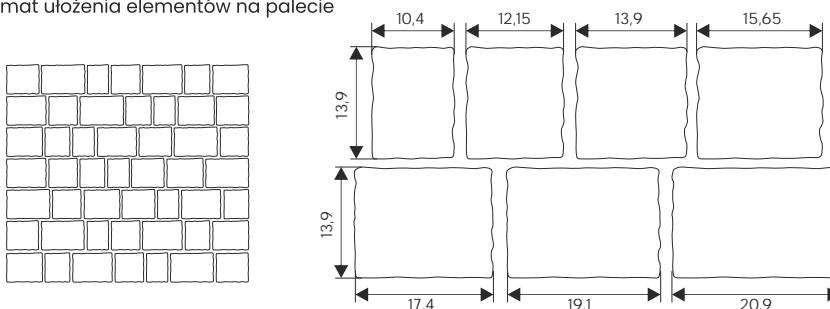
br¹z

GRUPA PODSTAWOWA Playa

nowość




Schemat ułożenia elementów na palecie



Kolory	Grubość w cm	Wymiary w cm	Ilość szt. na palecie	Ilość m ² na palecie	Ilość warstw	Waga palety w kg	Cena netto	Cena brutto
szary	6	13,9x10,4	70	10,7	10	1400	47,19	58,05
grafit		13,9x12,15	70				50,82	62,51
brąz		13,9x13,9	70				50,82	62,51
		13,9x15,65	70					
		13,9x17,4	70					
		13,9x19,1	70					
		13,9x20,9	70					

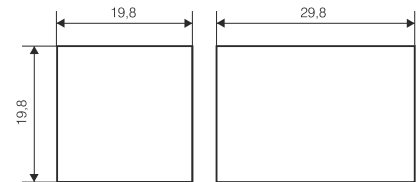
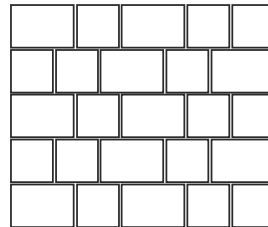
**GRUPA PODSTAWOWA
Plaza**



szary

brąz

Schemat ułożenia elementów na palecie



Kolory	Grubość w cm	Wymiary w cm	Ilość szt. na palecie	Ilość m ² na palecie	Ilość warstw	Waga palety w kg	Cena netto	Cena brutto
szary brąz	4	29,8x19,8 19,8x19,8	120 180	14,4	12	1360	42,50 44,70	52,58 54,99

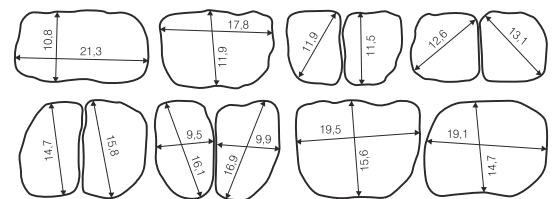
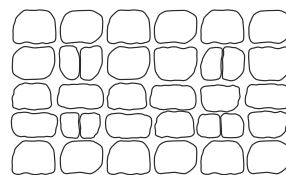
**GRUPA PODSTAWOWA
Arena**



szary

grafit

Schemat ułożenia elementów na palecie



Kolory	Grubość w cm	Wymiary w cm	Ilość szt. w palecie	Ilość m ² na palecie	Ilość warstw	Waga palety w kg	Cena netto	Cena brutto
szary grafit	6	10,8x21,3 11,9x17,8 11,9; 11,5 12,6; 13,1 14,7; 15,8 16,1x9,5 16,9x9,9 19,5x15,6 19,1x14,7	50 50 20 20 20 20 20 20 20 20 20 70 90	8	10	1060	44,77 49,61	55,07 61,02



szary

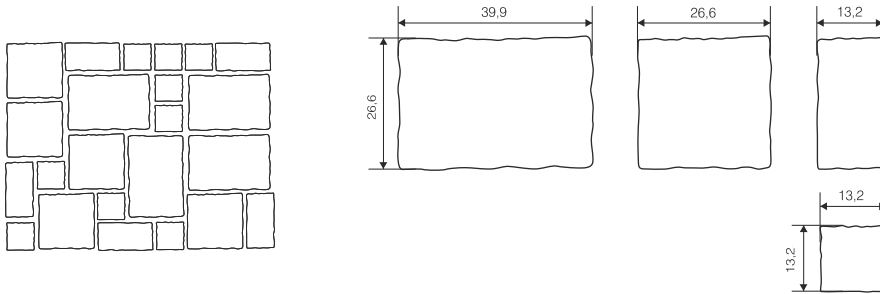


grafit

GRUPA PODSTAWOWA Roma



Schemat ułożenia elementów na palecie



Kolory	Grubość w cm	Wymiary w cm	Ilość szt. na palecie	Ilość m ² na palecie	Ilość warstw	Waga palety w kg	Cena netto	Cena brutto
szary	6	39,9x26,6	40	11,2	10	1430	47,19	58,05
grafit		26,6x26,6	50					
		13,2x26,6	50					
		13,2x13,2	90					



szary



grafit



brąz

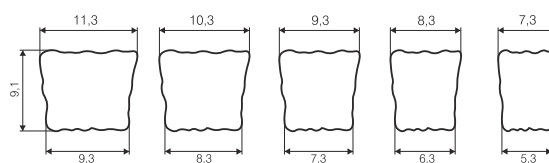
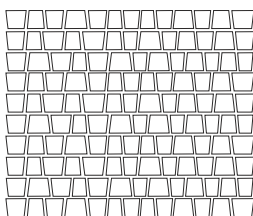


żółty

GRUPA PODSTAWOWA Pikolo



Schemat ułożenia elementów na palecie



Kolory	Grubość w cm	Wymiary w cm	Ilość szt. na palecie	Ilość m ² na palecie	Ilość warstw	Waga palety w kg	Cena netto	Cena brutto
szary	6	9,1x11,3x9,3	300	9,7	10	1300	47,19	58,05
grafit		9,1x10,3x8,3	200					
brąz		9,1x9,3x7,3	400					
		9,1x8,3x6,3	200					
żółty		9,1x7,3x5,3	200					

**GRUPA PODSTAWOWA
Starobruk**



szary

grafit

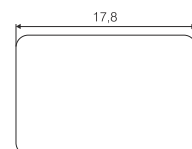
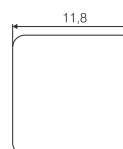
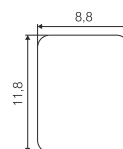

czerwony

brąz

żółty



Schemat ułożenia elementów na palecie ^{brąz}



Kolory	Grubość w cm	Wymiary w cm	Ilość szt. na palecie	Ilość m ² na palecie	Ilość warstw	Waga palety w kg	Cena netto	Cena brutto
szary	6	17,8x11,8	240	11,5	10	1470	38,72	47,63
grafit		11,8x11,8	320				41,14	50,61
czerwony		8,8x11,8	160				41,14	50,61
brąz							41,14	50,61
żółty							43,56	53,58
szary	8	17,8x11,8	240	9,2	8	1670	41,14	50,61
grafit		11,8x11,8	320				44,77	55,07
czerwony		8,8x11,8	160				44,77	55,07
brąz							44,77	55,07
żółty							47,19	58,05

NOTATKI





szary

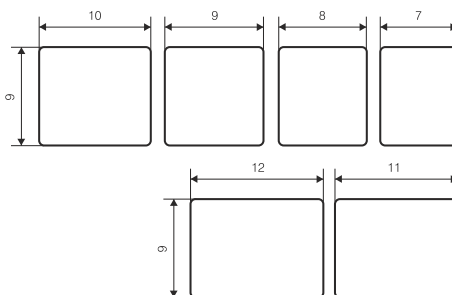
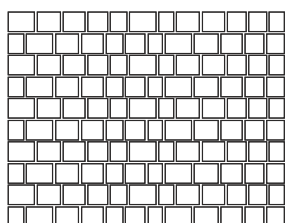
grafit

brąz

GRUPA PODSTAWOWA Mozaik



Schemat ułożenia elementów na palecie



Kolory	Grubość w cm	Wymiary w cm	Ilość szt. na palecie	Ilość m ² na palecie	Ilość warstw	Waga palety w kg	Cena netto	Cena brutto
szary grafit brąz	8	12x9	160	8,2	8	1500	52,03	64,00
		11x9	160				56,87	69,95
		10x9	160				56,87	69,95
		9x9	160					
		8x9	160					
		7x9	160					



szary

grafit

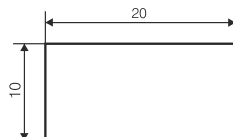

czerwony

żółty

GRUPA PODSTAWOWA Cegła bez fazki / z fazką



Schemat ułożenia elementów na palecie



Kolory	Grubość w cm	Wymiary w cm	Ilość szt. na palecie	Ilość m ² na palecie	Ilość warstw	Waga palety w kg	Cena netto	Cena brutto
szary grafit czerwony żółty	6	20x10	530	10,8	10	1420	38,72	47,63
		10x10	20				41,14	50,61
							41,14	50,61
							43,56	53,58
szary grafit czerwony żółty	8	20x10	424	8,7	8	1575	41,14	50,61
		10x10	16				44,77	55,07
							44,77	55,07
							47,19	58,05

GRUPA PODSTAWOWA
Młotek



szary

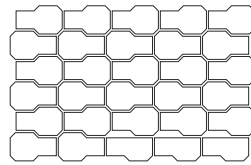


grafit

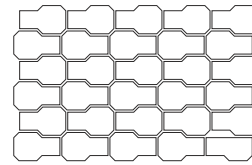


czerwony

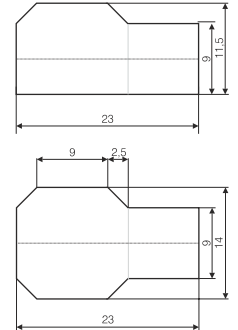
Schemat ułożenia elementów na palecie



Młotek gr. 6 cm



Młotek gr. 8 cm



Kolory	Grubość w cm	Wymiary w cm	Ilość szt. na palecie	Ilość m ² na palecie	Ilość warstw	Waga palety w kg	Cena netto	Cena brutto
szary grafit czerwony	6	23x14 23x11,5	270 30	7,9	10	1040	38,72 41,14 41,14	47,63 50,61 50,61
szary grafit czerwony	8	23x14 23x11,5	232 8	6,3	8	1120	41,14 44,77 44,77	50,61 55,07 55,07

GRUPA PODSTAWOWA
Kość bez fazki / z fazką



szary

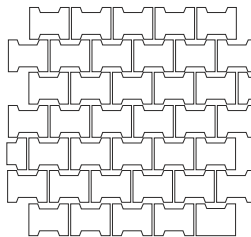


grafit

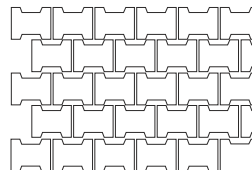


czerwony

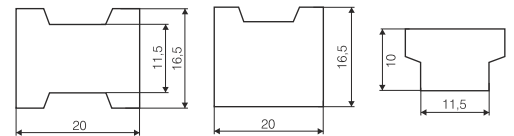
Schemat ułożenia elementów na palecie



Kość gr. 8 cm



Kość gr. 6 cm



Kolory	Grubość w cm	Wymiary w cm	Ilość szt. na palecie	Ilość m ² na palecie	Ilość warstw	Waga palety w kg	Cena netto	Cena brutto
szary grafit czerwony	6	20x16,5 20x16,5 10x16,5	270 10 20	8,1	10	1090	38,72 41,14 41,14	47,63 50,61 50,61
szary grafit czerwony	8	20x16,5 20x16,5 10x16,5	296 8 16	8,7	8	1575	41,14 44,77 44,77	50,61 55,07 55,07



szary

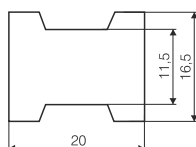
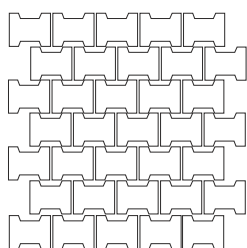
grafit

czerwony

GRUPA PODSTAWOWA Kość maszynowa bez fazki / z fazką



Schemat ułożenia elementów na palecie



Kolory	Grubość w cm	Wymiary w cm	Ilość szt. na palecie	Ilość m ² na palecie	Ilość warstw	Waga palety w kg	Cena netto	Cena brutto
szary	8	20x16,5	280	7,8	8	1420	41,14	50,61
grafit							44,77	55,07
czerwony							44,77	55,07



szary

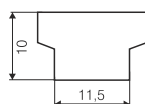
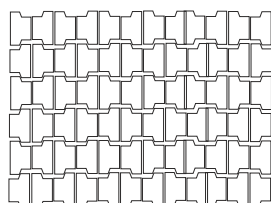
grafit

czerwony

GRUPA PODSTAWOWA Kość maszynowa bez fazki / z fazką połówki



Schemat ułożenia elementów na palecie



Kolory	Grubość w cm	Wymiary w cm	Ilość szt. na palecie	Ilość m ² na palecie	Ilość warstw	Waga palety w kg	Cena netto	Cena brutto
szary	8	10x16,5	576	8	8	1450	41,14	50,61
grafit							44,77	55,07
czerwony							44,77	55,07

GRUPA PODSTAWOWA Fala z fazką



szary

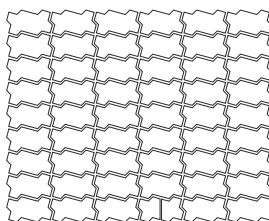


grafit

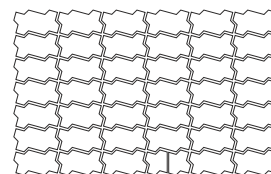


czerwony

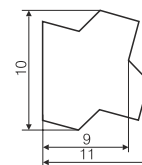
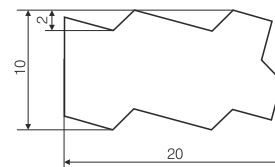
Schemat ułożenia elementów na palecie



Fala gr. 6 cm



Fala gr. 8 cm



Kolory	Grubość w cm	Wymiary w cm	Ilość szt. na palecie	Ilość m ² na palecie	Ilość warstw	Waga palety w kg	Cena netto	Cena brutto
szary	6	20x10	520	8,5	10	1100	38,72	47,63
grafit		20x10	10				41,14	50,61
czerwony		11x10	20				41,14	50,61
szary	8	20x10	416	8,7	8	1530	41,14	50,61
grafit		20x10	8				44,77	55,07
czerwony		11x10	16				44,77	55,07

GRUPA PODSTAWOWA Płyta chodnikowa



szary



grafit

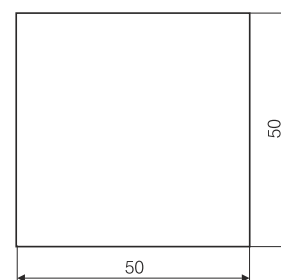
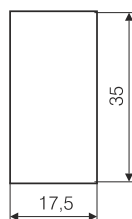



czerwony



brąz

Schemat ułożenia elementów na palecie

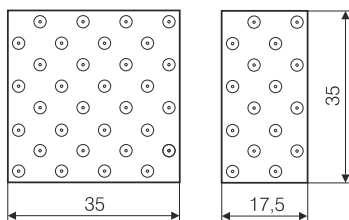


Kolory	Grubość w cm	Wymiary w cm	Ilość szt. na palecie	Ilość szt. na m ²	Waga 1 szt. w kg	Ilość warstw	Waga palety w kg	Cena netto	Cena brutto
szary	5	35x35	72	8,16	15	12	1260	4,84	5,96
grafit		35x17,5	24					6,05	7,45
czerwony								6,05	7,45
brąz								6,05	7,45
szary	7	50x50	40	4	43	10	1700	15,73	19,35



żółty

GRUPA PODSTAWOWA Płyta z guzkami



Kolory	Grubość w cm	Wymiary w cm	Ilość szt. na palecie	Ilość szt. na m ²	Waga 1 szt. w kg	Ilość warstw	Waga palety w kg	Cena netto	Cena brutto
żółty	5	35x35 35x17,5	90 30	8,16	15	10	1575	9,68	11,91



szary

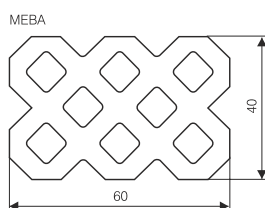
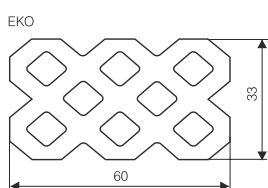


grafit

GRUPA PODSTAWOWA Płyta ażurowa EKO / MEBA



Schemat ułożenia elementów na palecie



eko

	Kolory	Grubość w cm	Wymiary w cm	Ilość szt. na palecie	Ilość szt. na m ²	Waga 1 szt. w kg	Ilość warstw	Waga palety w kg	Cena netto	Cena brutto
eko	szary	10	60x33	28	5,05	31	7	870	9,68	11,91
	grafit	10	60x33	28	5,05	31	7	870	13,31	16,38
meba	szary	8	60x40	40	4,17	29	8	1160	10,89	13,40
		10	60x40	35		34,30	7	1200	16,34	20,10
		12	60x40	30		41	6	1230	21,18	26,06

GRUPA PODSTAWOWA
Gazon nerkowy



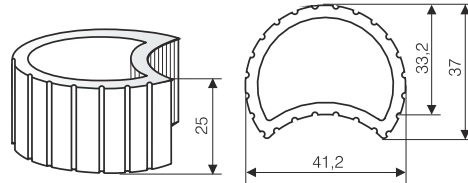
szary



grafit



czerwony

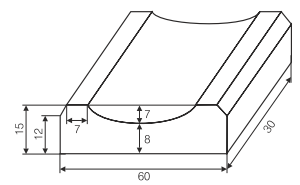
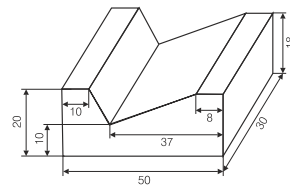


Kolory	Wymiary w cm	Waga 1 szt. w kg	Ilość szt. na palecie	Ilość szt. na m b.	Ilość warstw	Waga palety w kg	Cena netto	Cena brutto
szary	41,2x33,2x25	34	18	3	3	610	19,36	23,82
grafit							22,99	28,28
czerwony							22,99	28,28

GRUPA PODSTAWOWA
Korytka trójkątne / półokrągłe



szary


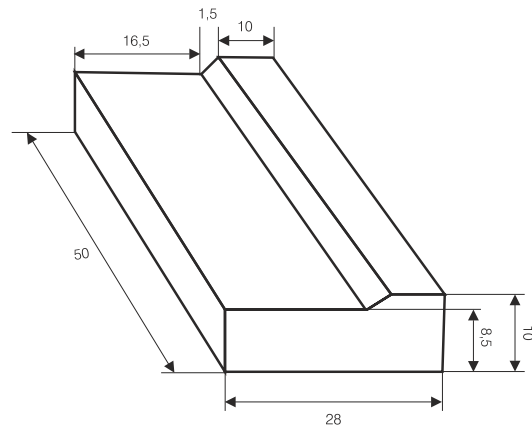


	Kolory	Wymiary w cm	Waga 1 szt. w kg	Ilość szt. na palecie	Ilość szt. na m b.	Ilość warstw	Waga palety w kg	Cena netto	Cena brutto
trójkątne	szary	50x30x20	56	20	3,3	2	1120	21,78	26,79
półokrągłe	szary	60x30x15	50	24	3,3	2	1200	20,57	25,31



szary

GRUPA PODSTAWOWA Ściek przykrawężnikowy

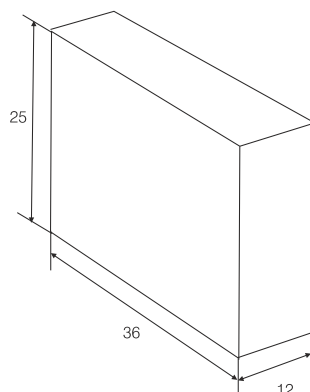


Kolory	Wymiary w cm	Waga 1 szt. w kg	Ilość szt. na palecie	Ilość szt. na m b	Ilość warstw	Waga palety w kg	Cena netto	Cena brutto
szary	28x50x10	29,5	28	2	7	830	26,62	32,75



szary

GRUPA PODSTAWOWA Błoczek fundamentowy

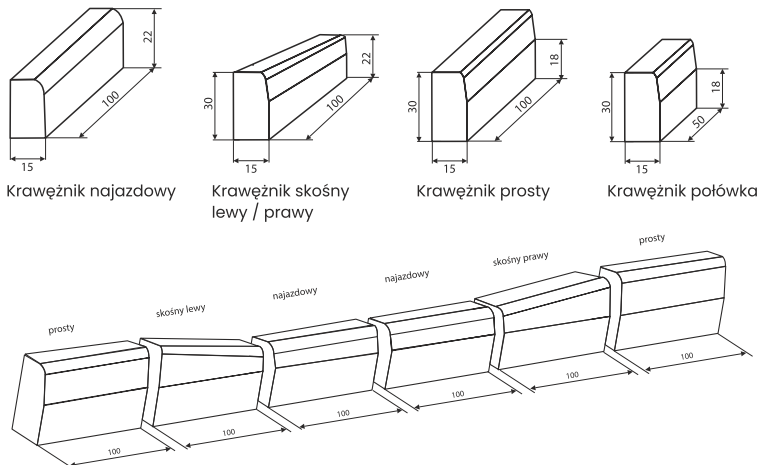


Kolory	Wymiary w cm	Waga 1 szt. w kg	Ilość szt. na palecie	Ilość warstw	Waga palety w kg	Cena netto	Cena brutto
szary	12x36x25	24	40	4	960	4,24	5,22

GRUPA PODSTAWOWA Krawężnik typ lekki - prosty



szary



Kolory	Wymiary w cm	Waga 1 szt. w kg	Ilość szt. na palecie	Ilość warstw	Waga palety w kg	Cena netto	Cena brutto
szary	Najazdowy 15x22x100	75	18	3	1370	27,83	34,23
	Najazdowy skośny (l/p)	92	8	2	763	37,51	46,14
	15x22 - 30x100	100	12	2	1200	32,67	40,19
	15x30x100	50	24	2	1200	18,15	22,33

GRUPA PODSTAWOWA Krawężnik typ lekki - łukowy



szary

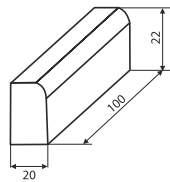


Kolory	Wymiary w cm	Waga 1 szt. w kg	Ilość szt. na palecie	Ilość warstw	Waga palety w kg	Cena netto	Cena brutto
szary	15x30x78 R=1 m (okrąg - 8 szt.)	75	12	2	940	37,51	46,14
	15x30x78 R=3 m (okrąg - 24 szt.)						
	15x30x78 R=6 m (okrąg - 48 szt.)						

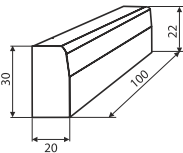
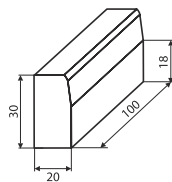
GRUPA PODSTAWOWA Krawężnik typ ciężki - prosty



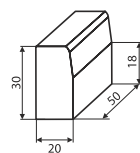
szary



Krawężnik najazdowy

Krawężnik skośny
lewy / prawy

Krawężnik prosty



Krawężnik półowka

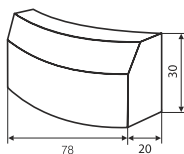
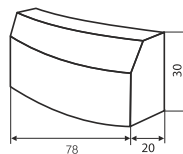
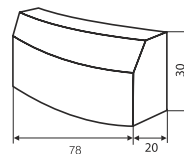


Kolory	Wymiary w cm	Waga 1 szt. w kg	Ilość szt. na paletcie	Ilość warstw	Waga palety w kg	Cena netto	Cena brutto
szary	Najazdowy 20x22x100	98	15	3	1500	36,30	44,65
	Najazdowy skośny (l/p) 20x22 - 30x100	116	8	2	928	47,19	58,05
	20x30x100	130	8	2	1070	39,93	49,12
	20x30x50	65	16	2	1070	21,78	26,79





szary

GRUPA PODSTAWOWA Krawężnik typ ciężki - łukowy

Krawężnik łukowy R - 1m
8 szt. na okrągKrawężnik łukowy R - 3m
24 szt. na okrągKrawężnik łukowy R - 6m
48 szt. na okrąg

Kolory	Wymiary w cm	Waga 1 szt. w kg	Ilość szt. na paletcie	Ilość warstw	Waga palety w kg	Cena netto	Cena brutto
szary	20x30x78 R=1 m (okrąg - 8 szt.)	101	10	2	1040	47,19	58,05
	20x30x78 R=3 m (okrąg - 24 szt.)						
	20x30x78 R=6 m (okrąg - 48 szt.)						

GRUPA PODSTAWOWA Obrzeża chodnikowe proste

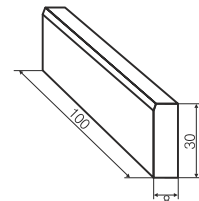
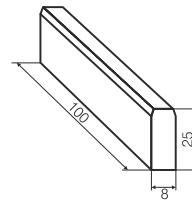
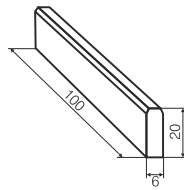


szary

grafit

czerwony

brąz



Kolory*	Wymiary w cm	Waga 1 szt. w kg	Ilość szt. na paletę	Ilość warstw	Waga palety w kg	Cena netto	Cena brutto
szary grafit, czerwony, brąz	6x20x100	27	42	3	1150	10,89 12,10	13,40 14,89
szary	8x25x100	46	30	3	1400	15,73	19,35
szary	8x30x100	54	20	2	1100	16,94	20,84

*Obrzeża barwione w masie dostępne są na zamówienie.

GRUPA PODSTAWOWA Obrzeża chodnikowe łukowe

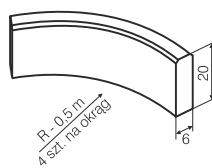


szary

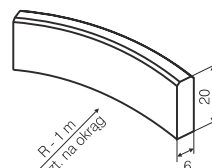
grafit

czerwony

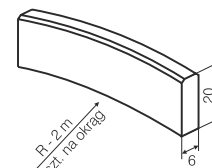
brąz



Obrzeża łukowe
R = 0,5m



Obrzeża łukowe
R = 1m



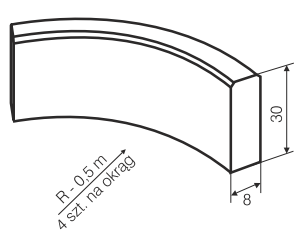
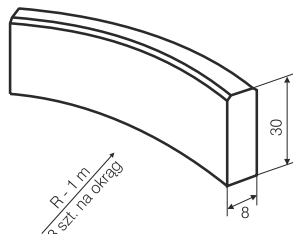
Obrzeża łukowe
R = 2m

Kolory	Wymiary w cm	Waga 1 szt. w kg	Ilość szt. na paletę	Ilość warstw	Waga palety w kg	Cena netto	Cena brutto
szary grafit, czerwony, brąz	6x20x78 R=0,5m (okrąg-4szt.)	20	36	3	740	13,31 14,52	16,38 17,86
szary grafit, czerwony, brąz	6x20x78 R=1m (okrąg-8szt.)	20	45	3	920	13,31 14,52	16,38 17,86
szary grafit, czerwony, brąz	6x20x78 R=2m (okrąg-16szt.)	20	48	3	980	13,31 14,52	16,38 17,86



szary

GRUPA PODSTAWOWA Obrzeża chodnikowe - łukowe

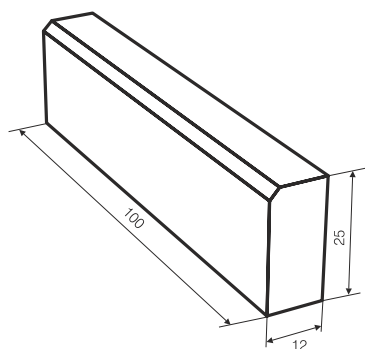
Obrzeże łukowe
R = 0,5mObrzeże łukowe
R = 1m

Kolory	Wymiary w cm	Waga 1 szt. w kg	Ilość szt. na palecie	Ilość warstw	Waga palety w kg	Cena netto	Cena brutto
szary	8x30x78 R=0,5 m (okrąg - 4 szt.)	38,5	20	2	800	24,20	29,77
szary	8x30x78 R=1 m (okrąg - 8 szt.)	40,5	24	2	1000	24,20	29,77



szary

GRUPA PODSTAWOWA Opornik



Kolory	Wymiary w cm	Waga 1 szt. w kg	Ilość szt. na palecie	Ilość warstw	Waga palety w kg	Cena netto	Cena brutto
szary	12x25x100	68	21	3	1450	26,62	32,75



WARUNKI GWARANCJI

Gwarancja udzielana jest na betonowe wyroby wibroprasowane produkowane przez „ABW Superbruk” Sp. z o.o., zakupione w siedzibie firmy w Hryniewiczach 75/5, 16-061 Juchnowiec Kościelny bądź w innych punktach sprzedaży współpracujących z „ABW Superbruk” Sp. z o.o. na podstawie podpisanej, aktualnej Umowy o Współpracy. „ABW Superbruk” Sp. z o.o. gwarantuje Kupującemu jakość wyrobów i ich zgodność z następującymi normami:

- Kostki brukowe - norma PN-EN 1338:2005
- „Betonowe kostki brukowe - Wymagania i metody badań”
- Płytki chodnikowe - norma PN-EN 1339:2005
- „Betonowe płyty brukowe - Wymagania i metody badań”
- Krawężniki i obrzeża - norma PN-EN 1340:2004
- „Krawężniki betonowe - Wymagania i metody badań”
- Elementy małej architektury ulic i ogrodów - norma PN-EN 13198:2005.

Wyroby posiadają Deklarację Właściwości Użytkowych, która jest wydawana na życzenie Klienta. Oznakowane są również znakiem budowlanym CE. Każda paleta/opakowanie posiada etykietę „Informacja o wyrobie” zawierającą dane o dokumencie odniesienia, na zgodność z którym był on produkowany oraz o jego cechach jakościowych. Uprawnienia z tytułu gwarancji przysługują z chwilą wydania wyrobów, pod warunkiem pełnej i terminowej zapłaty za odebrane wyroby. Gwarancja dotyczy wyrobów pierwszego gatunku. Okres gwarancji wynosi 3 lata i liczony jest od dnia wystawienia faktury VAT lub paragonu. „ABW Superbruk” Sp. z o.o. jest zwolniony od odpowiedzialności z tytułu gwarancji, jeżeli Kupujący wiedział o wadzie w chwili zawarcia umowy.

W przypadku stwierdzenia wad wyrobu nabywca jest zobowiązany do wstrzymania się z układaniem wyrobu do czasu poinformowania o zaistniałych wadach „ABW Superbruk” Sp. z o.o. przez złożenie pisemnej reklamacji. Jeżeli nabywca wbudował wyrób z wcześniej stwierdzonymi wadami, producent nie ponosi kosztów rozbiórki i ponownej zabudowy wyrobu. W przypadku stwierdzenia wad w trakcie użytkowania wyrobu Kupujący powinien złożyć reklamację na piśmie w miejscu zakupu wyrobów lub bezpośrednio w dziale sprzedaży „ABW Superbruk” Sp. z o.o. Reklamacja zostanie rozpatrzona w terminie 14 dni licząc od daty wpłynięcia pisma reklamacyjnego. W przypadku uznania reklamacji przez „ABW Superbruk” Sp. z o.o. warunki jej usunięcia zostaną określone na piśmie za obustronnym porozumieniem. „ABW Superbruk” Sp. z o.o. nie pokrywa kosztów poniesionych przez Kupującego wynikających z czasu rozpatrywania i załatwiania reklamacji. „ABW Superbruk” Sp. z o.o. uznaje w ramach gwarancji wady wynikające z jej winy, a w szczególności:

- wady konstrukcji,
- wady wykonania,
- wady wynikające z użycia surowców niewłaściwej jakości.

Reklamacji nie podlegają dopuszczone przez właściwe normy:

- odchylenia w wymiarach i wygładzie wyrobu,
- odchylenia w jednolitości faktury warstwy wierzchniej,
- występowanie wypływek na krawędziach wyrobów,
- występowanie porów - niewielkich rozmiarów wgłębień uwarunkowanych procesem produkcji,
- włosowate mikropęknięcia powierzchniowe powstałe w wyniku skurczu betonu podczas dojrzewania produktów,
- ubytki w wierzchniej warstwie wyrobu, będące następstwem eksploatacji i nieprawidłowego wbudowania,
- wykwyty wapienne w postaci białego nalotu, które w zależności od rodzaju oraz intensywności zanikają pod wpływem warunków atmosferycznych oraz użytkowania,
- straty powstałe na skutek zabudowy niedojrzałych wyrobów,
- odchyłki w kolorze uwarunkowane procesem produkcyjnym oraz naturalną zmiennością surowców pochodzenia naturalnego, temperaturą, wilgotnością.

Gwarancją nie są objęte wady i uszkodzenia powstałe w wyniku:

- niewłaściwego zaprojektowania lub wykonania podbudowy,
- niewłaściwego i niezgodnego z zasadami sztuki budowlanej montażu zakupionych wyrobów,
- niewłaściwego doboru wyrobu do rodzaju i wielkości obciążeń,
- niewłaściwego użytkowania, niezgodnego z przeznaczeniem i właściwościami zakupionych wyrobów,
- niewłaściwego składowania lub transportu zakupionych wyrobów,
- niewłaściwego montażu elementów ogrodzeniowych,
- użycia drobnoziarnistego, zanieczyszczonego materiału do zamknięcia spoiny, który może spowodować powstanie przebarwień na powierzchni wyrobu,
- odbioru towaru i jego wbudowanie na własną odpowiedzialność, przed upływem jego wstępnej karencji (wstępnego wiązania),
- wbudowywania materiałów bezfazowych bez użycia dystansów i/lub używając zagęszczania mechanicznego.

Warunkiem zgłoszenia roszczenia w ramach gwarancji jest przedstawienie przez Kupującego:

- pisemnego zgłoszenia reklamacyjnego,
- oryginału faktury zakupu wyrobów,
- dokumentów WZ w oryginale,
- etykiety „Informacja o wyrobie” znajdującej się na palecie/opakowaniu,
- zdjęć przedstawiających wady lub uszkodzenia produktów.

Po okresie 2 lat użytkowania (następnie cyklicznie co najmniej co 2 lata) zalecamy przeprowadzanie zabiegów pielęgnacyjnych i zabezpieczających elementy betonowe poprzez czyszczenie i impregnację.

INFORMACJE DODATKOWE

Każda paleta transportowa posiada oznaczenie w postaci etykiety, którą kupujący powinien zachować i przedstawić razem z dokumentem zakupu, w przypadku zgłoszenia roszczeń, reklamacji, uwag. Materiał z grupy „Stare Miasto” zostaje poddany obróbce w technologii mechanicznego postarzenia. Charakteryzuje się ona powstawaniem elementów o zróżnicowanym stopniu postarzenia / obicia. Wszelkie mniejsze lub większe obicia, uszkodzenia, pęknięcia zauważalne na elementach nie stanowią wady materiału. Produkty wykonane na specjalne zamówienie klienta, wymagają osobnych negocjacji cenowych oraz wpłacenia 30% zadatku za materiał. Termin realizacji zamówienia jest ustalany indywidualnie. W przypadku nie odebrania przez klienta zamówienia specjalnego, wpłacony zadatek nie podlega zwrotowi, zaś nieodebrany materiał pozostaje własnością „ABW Superbruk” Sp. z o.o. Wyroby są sprzedawane na zwrotnych paletach typu Hess i Euro oznakowanych dodatkowo znakiem ABW i zabezpieczone taśmą lub folią. Wyroby „Stare Miasto” pakowane są w tzw. BIG-BAGi i dodatkowo umieszczane na paletach transportowych.

Zwrot nieuszkodzonych palet odbywa się na koszt i odpowiedzialność Odbiorcy w terminie 3 lat od daty zakupu. Niektóre typy wyrobów posiadają elementy brzegowe i półowkowe, które są oferowane wraz z materiałami podstawowymi w ściśle określonej ilości na metr kwadratowy. Ewentualny nadmiar elementów brzegowych i półowkowych nie podlega zwrotowi, zaś ich niedobór powinien być uzupełniony przez docinanie kostek podstawowych (pełnowymiarowych). Zapotrzebowanie kostek brukowych na metr kwadratowy układanej powierzchni obejmuje także fugi. Wyroby będą dostarczane zgodnie z ilością zamówionej powierzchni przy zachowaniu wymiaru siatki (należy uwzględnić ewentualne docinki).



Cement Ożarów
A CRH COMPANY

Nasz niezawodny Partner

Tworzymy przestrzeń dla ludzi

W firmie Cement Ożarów S.A. stawiamy na ludzi. Niezależnie od tego, czy mają na sobie strój roboczy, czy garnitur. Wierzymy, że wzajemny szacunek i zaufanie to najlepszy sposób, by zbudować coś trwałego. Razem tworzymy wspólną przestrzeń – na gorsze i lepsze czasy.





 **SUPERBRUK**

Hryniewicze 75/5
16-061 Juchnowiec Kościelny
T: +48 85 745 40 28

superbruk.com.pl

